

# 校医院医保及体检管理系统（学生端）

## 操作手册

### 一、个人信息

1. 学生登录后在个人中心完善基本信息和学籍信息，信息完善到 100%之后方可对各模块进行操作。此外，该模块信息只作为补充信息，补充完成后不可进行二次修改，请学生谨慎修改。如原始信息有误可点击右上角刷新按钮进行数据刷新操作。

西安电子科技大学 | 校医院 School Hospital | 准大四现大三

准大四现大三 0%

- 基本信息
- 学籍信息
- 体检记录
- 疫苗记录
- 医保信息
- 缴费信息
- 扣款明细

### 基本信息

个人信息有误 刷新

用户信息【联系电话】、【联系人姓名】、【家庭住址】、【户籍所在地】、【居住地址】、【身份证】、【入学年份】、【班级编号】、【专业】、【学院】、【政治面貌】、【出生日期】、【民族】、【性别】、【联系电话】、【银行卡】、【头像】不完善，为保证系统业务正常进行，请及时填写！

姓名：准大四现大三

性别： 男  女

民族：

出生日期：

年龄：-

政治面貌：

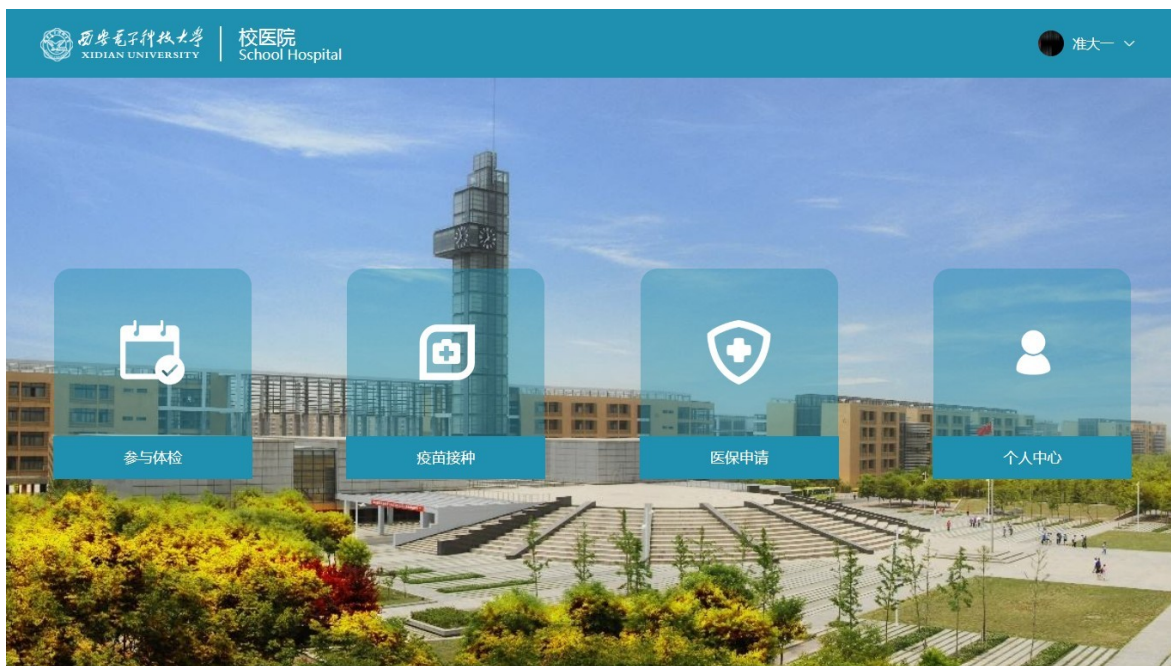
身份证号：

手机号码： [修改手机号](#)

银行卡号： [修改银行卡号](#)

### 二、体检模块

1. 在主页面点击参与体检



2.如体检类型为研究生复试体检则选择校外用户，否则选择校内用户。



3.根据自身情况选择本科新生入学体检、研究生新生入学体检或毕业生体检。



#### 4.查看说明

西安电子科技大学  
XIDIAN UNIVERSITY
 

 校医院  
School Hospital
 

 准大一 ▾

### 本科新生入学体检说明

一、体检项目：1、全面体格检查（含肝功能检查）、2、结核菌素试验（PPD）3、接种出血热疫苗。

二、体检顺序：

1、查体时需携带：①体检表 ②结核菌素试验知情同意书 ③双价肾综合征出血热灭活疫苗接种知情同意书。提前阅读两份知情同意书，并按实际情况填写好。

2、查体日当天需参加的项目：1、结核菌素试验 2、体格检查：肝功能化验、内科、外科、眼科、耳鼻喉、口腔、胸片。

3、在查体结束后的20天左右开始出血热疫苗接种，按0、14天（第15天）接种基础二针次，基础两针接种完成后一年进行加强接种一针次。具体接种时间另行通知。

- 体检及接种注意事项：
- 结核菌素试验：用于排查受种者是否感染结核杆菌。注射前请认真阅读结核菌素试验知情同意书。充分了解禁忌症、注意事项等，如无注射禁忌，要求必须参加。注射后的72小时携带“结核病流行病学调查表”统一观察结果，隔天观察无效。
- 体格检查：（1）抽血检查前要求晨起空腹，禁食、禁水8小时以上，抽血前一晚禁高脂、高蛋白饮食；抽血同时将化验单交医务人员。抽血前后出现不适情况时及时告知医务人员。（2）其它检查项目不分前后，不要缺项、漏项，查完为止。（3）查体结束请将：①体检表②结核菌素试验知情同意书③双价肾综合征出血热灭活疫苗接种知情同意书一同交至收表处。

疫苗接种：（1）接种前请认真阅读出血热接种须知（2）如对是否能够接种疫苗有任何疑问可在接种现场咨询医务人员。（3）接种卡为唯一接种凭证，请妥善保管，接种时按照接种的针次携带相应的接种卡，凭卡接种。（4）接种每针次都需携带身份证。（5）每针次接种结束后，需现场留观30分钟以上方可离开，有任何不适情况及时间向医务人员咨询。

我同意，开始填写信息

#### 5.确认个人信息。确认后完善婚否与既往病史与家族病史信息。

### 本科生入学体检用户信息

姓名	准大一	性别	男	政治面貌	中国共产党党员
民族	蒙古族	年龄	10	出生日期	2010-01-01
学号	201	学院	通信工程学院	专业名称	通信
手机号码	18049626902		身份证号	100000201001010101	
班级编号	11	班级名称	11	入学年份	2020
学制	4	人员类型	本科	居住地址	24号楼 135号宿舍
婚否	<input type="radio"/> 未婚 <input type="radio"/> 已婚				
既往病史	请输入既往病史, 没有请填写 0/256				
家族病史	请输入家族病史, 没有请填写				

6.本科新生入学体检或研究生复试体检需要接种疫苗。如已接种则在页面下选择我已接种并填写接种信息。

### 出血热疫苗说明

亲爱的同学：

肾综合征出血热（简称“出血热”）是一种以鼠类为主要传染源的急性传染病，通过接触、呼吸道、消化道等多种途径传播，发热、出血倾向及肾功能损害是其主要临床特征，是我国重点防治的传染病之一。我校南校区地处出血热的高发区，预防出血热最有效的措施是接种出血热疫苗。为了保护您的身体健康，根据上级疾控部门的要求，校医院为您安排接种肾综合征出血热疫苗。为保证疫苗接种安全，您必须首先知晓有关的注意事项，在每次接种时应对照自己的健康状况，出血热疫苗接种您应注意以下事项：

**1、接种疫苗前，要如实告诉医生您当前的身体状况，如有下列情况均不能接种：**

- 年龄16岁以下或60岁以上老人不予接种。
- 明确患有肾综合征出血热的人群不能接种。
- 已知对该疫苗所含任何成分（包括辅料）、生物制品、抗生素（如卡那霉素）过敏者。
- 明确曾经接种过出血热疫苗（基础程序2针次）；
- 患急性疾病、严重慢性病、慢性疾病的急性发作期和发热者；
- 患未控制的癫痫和其他进行性神经系统疾病者；
- 妊娠及哺乳期妇女。
- 家族和个人有惊厥史者、患慢性疾病者、有癫痫史、过敏体质、过敏性疾病者慎用。

**2、预防接种注意事项：**

- 有接种禁忌或以前全程接种过三针次者可不接种。2010年12月31日前明确接种过出血热疫苗，但接种史不详者，可重新全程免疫接种；2011年1月1日后明确接种过出血热疫苗但接种史不详者，加强免疫一针次。
- 仅接种第1针出血热疫苗者，如第2针错过接种时间，基础两针次间隔超过3周者，需重新全程免疫接种。
- 疫苗接种前，要提前洗澡，清洁皮肤，注意饮食，避免空腹接种。

• 疫苗接种后，请在接种现场留观30分钟以上，无不良反应后方可离开。不要剧烈运动，多饮水，不吃辛辣刺激的食物，24小时内不要洗澡。

7.如已接种疫苗则需要上传接种信息。


西安电子科技大学 | 校医院  
XIDIAN UNIVERSITY | School Hospital
准大一

### 已接种疫苗信息

序号	注射剂别	接种时间	接种医院	证明材料
1	出血热疫苗第1针	-- 请选择 --	-- 点击填写 --	-- 点击上传证明材料 --
2	出血热疫苗第2针	-- 请选择 --	-- 点击填写 --	-- 点击上传证明材料 --
3	出血热疫苗第3针	-- 请选择 --	-- 点击填写 --	-- 点击上传证明材料 --

8.所有信息确认无误后点击缴费按钮，否则可点击信息有误进行重新填写。


西安电子科技大学 | 校医院  
XIDIAN UNIVERSITY | School Hospital
准大一

### 本科生入学体检个人信息确认

姓名	准大一	性别	男	政治面貌	中国共产党党员
民族	蒙古族	年龄	10	出生日期	2010-01-01
学号	201	学院	通信工程学院	专业名称	通信
手机号码	18049626902		身份证号	100000201001010101	
班级编号	11	班级名称	11	入学年份	2020
学制	4	人员类型	本科	居住地址	24 号楼 135号宿舍
婚否	未婚				
既往病史	无				
家族病史	无				

9.查看缴费项及缴费金额。确认无误则点击确认缴费。

西安电子科技大学 | 校医院 School Hospital 准大一

### 本科生新生入学体检缴费

应缴费用：0.11元

序号	名称	费用	备注
1	本科新生入学体检	0.10	-
2	出血热疫苗第一二针	0.01	-

确认缴费 (3) 取消

10.微信扫码缴费。

西安电子科技大学 | 校医院 School Hospital 准大一

您正在使用微信担保交易

西安电子科技大学 | 2020本科生新生入学体检费用 0.11元 刷新



正在使用即时到账交易 交易将在30分钟后关闭，请即时付款！

请使用微信钱包扫描二维码付款

交易流水号：200719000002

订单编号：20200719231015362004

订单截止时间：2020-07-19 23:40:15

打开手机微信，扫一扫完成付款。

11.缴费成功后跳转到下载表格页面。





12. 下载表格并打印后携带纸质版体检表格和疫苗接种卡前往校医院即可参与体检。



13. 体检信息及体检结果可在个人中心查看。

西安电子科技大学 | 校医院 School Hospital 准大一

体检记录

序号	体检类型	体检状态	体检结果	异常说明	更新时间	操作
1	本科生新生入学体检	体检已完成	正常	-	2020-07-19 23:41:15	查看

共 1 条 < 1 > 前往 1 页

准大一 100%

- 基本信息
- 学籍信息
- 体检记录
- 疫苗接种
- 医保信息
- 缴费信息
- 扣款明细

### 三、疫苗模块


1.在首页点击疫苗接种按钮进入疫苗接种页面。报名疫苗模块需要首先报名体检。

西安电子科技大学 | 校医院 School Hospital 准大一

参与体检 疫苗接种 医保申请 个人中心

2. 选择所要接种的疫苗。





3.查看疫苗说明，点击同意后开始填写信息。



4.确认个人信息无误。

西安电子科技大学 | 校医院 School Hospital 准大一

### 出血热疫苗第一二针用户信息

姓名	准大一	性别	男	政治面貌	中国共产党党员
民族	蒙古族	年龄	10	出生日期	2010-01-01
学号	201	学院	通信工程学院	专业名称	通信
手机号码	18049626902		身份证号	100000201001010101	
班级编号	11	班级名称	11	入学年份	2020
学制	4	人员类型	本科	居住地址	24号楼 135号宿舍

确认信息, 报名 取消

5.手机微信扫码码缴费。

西安电子科技大学 | 校医院 School Hospital 准大一

您正在使用微信担保交易

西安电子科技大学 | 出血热疫苗第一二针费用 0.01元 刷新



正在使用即时到账交易 交易将在30分钟后关闭, 请即时付款!

请使用微信钱包扫描二维码付款

交易流水号: 200719000006

订单编号: 20200719234408200008

订单截止时间: 2020-07-20 00:14:08

 打开手机微信, 扫一扫完成付款。

6.页面跳转到缴费成功页面。点击下载表格按钮。


校医院  
School Hospital
准大一 ▾

✔ 出血热疫苗第一二针费用  
**您已成功缴费0.01元！**

请点击 [下载表格](#)，最后携带表格于指定时间前往西安电子科技大学校医院进行接种。  
 您还可以：[返回首页](#) | [前往个人中心](#) | [查看缴费记录](#)

🔔 为方便后续信息查询，建议保存本次订单编号：20200719234408200008

7.查看表格并下载，随后携带纸质版接种卡前往校医院参与疫苗接种即可。


校医院  
School Hospital
准大一 ▾

### 出血热疫苗第一二针费用表格下载

序号	表格名称	打印份数	备注	操作
1	西安市双价肾综合征出血热灭活疫苗接种知情同意书	3	-	<a href="#">预览下载</a>
2	大学生查体结核菌素试验知情同意书	2	-	<a href="#">预览下载</a>
3	出血热疫苗一二针接种卡	1	-	<a href="#">预览下载</a>

自助打印
前往个人中心
返回首页

8.疫苗信息可在个人中心查看。

西安电子科技大学 校医院 School Hospital 准大一

准大一 100%

- 基本信息
- 学籍信息
- 体检记录
- 疫苗记录
- 医保信息
- 缴费信息
- 扣款明细

### 疫苗接种

序号	疫苗名称	针次	接种状态	接种时间	接种医院	备注	操作
1	出血热疫苗	1	已接种	2020-07-01 00:00:00	我	仅支持校内接种用户	查看
2	出血热疫苗	2	已接种	2020-07-02 00:00:00	我	仅支持校内接种用户	查看
3	出血热疫苗	3	已接种	2020-07-03 00:00:00	我	仅支持校内接种用户	查看
4	出血热疫苗说明	1	待接种	-	西电校医院	-	下载报告 申请退费
5	出血热疫苗说明	2	待接种	-	西电校医院	请先接种上一针	申请退费
6	出血热疫苗说明	3	待报名	-	西电校医院	请先接种上一针	请先接种上一针

共 6 条 < 1 > 前往 1 页

9.学生可在个人中心进行疫苗退费申请。

西安电子科技大学 校医院 School Hospital 准大一

准大一 100%

- 基本信息
- 学籍信息
- 体检记录
- 疫苗记录
- 医保信息
- 缴费信息
- 扣款明细

### 疫苗接种

申请退费

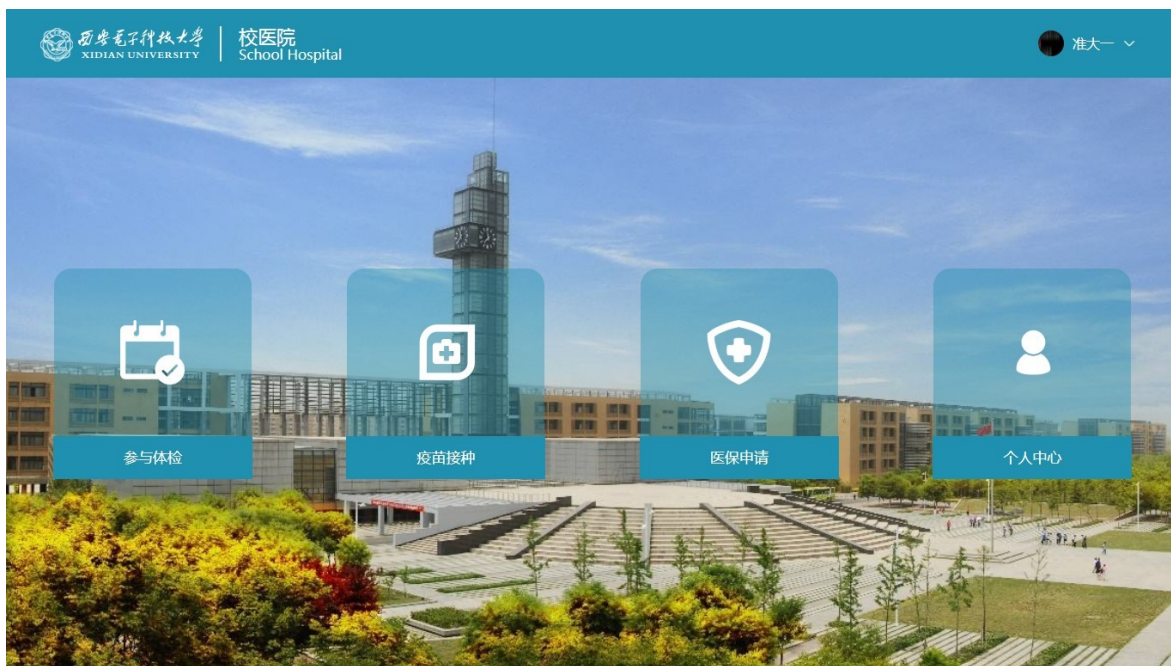
1、若该疫苗收费项对应多针次，则须全部针次都处于未接种才可申请成功  
2、退费成功后，仍可重新报名  
确认要申请退费吗？

序号	疫苗名称	针次	接种状态	接种时间	接种医院	备注	操作
1	出血热疫苗	1	待接种	-	西电校医院	仅支持校内接种用户	查看
2	出血热疫苗	2	待接种	-	西电校医院	仅支持校内接种用户	查看
3	出血热疫苗	3	已接种	2020-07-03 00:00:00	我	仅支持校内接种用户	查看
4	出血热疫苗说明	1	待接种	-	西电校医院	-	下载报告 申请退费
5	出血热疫苗说明	2	待接种	-	西电校医院	请先接种上一针	申请退费
6	出血热疫苗说明	3	待报名	-	西电校医院	请先接种上一针	请先接种上一针

共 6 条 < 1 > 前往 1 页

## 四、医保模块

1.首页点击医保申请进入医保模块。



2.开学为大一、研一、博一的学生选择新生参保，除新生以外的用户均选择老生续保。



3.选择所要参保的类型。





#### 4.查看参保说明。

**正常学生医保说明**

新生参保前必读的内容

1. 新生入学前是西安市地区的居民医保或职工医保的，参加大学生医保前，必须本人先办理居民医保或职工医保的停保手续，停保后才能正常参加大学生医保，否则无法办理学生医保。或学生可选择继续参加西安市居民或职工医保，然后按放弃学生医保的流程填写信息。
2. 特别强调是2019级春季或秋季的博士新生要注意：如果是原2017级或2018级硕士转2019级博士的，且2018年度正常参保的学生，可进入老生续保中按硕士办理续保。除此之外的2019级博士按新生办理参保。

新生参保信息录入时的要求

1. 信息录入有22项，有个别项有填写说明或选择项，同时有模板。
2. 低保先上传资料，审核通过后再缴费；不通过的能反馈具体不合格的地方，再次上传审核，若还不通过就按正常学生参保或本人放弃参保。并提示学生在规定的时间内上交纸质版的证明材料，否则不予参保。
3. 录入信息必须是文本格式，信息项缺漏或格式不符的，设置为无法提交，并提示缺漏和不符。
4. 设置为不能重复提交和缴费，及缴费截止时间，但可以查询。填写信息提交后再完成缴费，显示缴费成功，之后才能导出信息
5. 导出信息表时，可以选择时间段能统计人数，并自动以学院班级编号顺序，以表格形式导出，只有完成缴费后才能导出。
6. 学生缴费到学校账户后，要导出财务报表核对钱数人数。

[我同意, 开始填写信息](#)

5. 个人基本信息确认。如医保申请类型为低保或重残则需要上传证明文件，然后由校医院医保负责老师进行审核，而后进行缴费及表格的下载，打印纸质版表格及证明文件原件至医保老师处进行审核及上交。审核信息可在个人中心进行查看并选择缴费。



### 普通学生医保参保用户信息

高校医保编码：61010001074

姓名	准大一	性别	男	政治面貌	中国共产党党员
民族	蒙古族	年龄	10	出生日期	2010-01-01
学号	201	学院	通信工程学院	专业名称	通信
手机号码	18049626902		身份证号	100000201001010101	
班级编号	11	班级名称	11	入学年份	2020
学制	4	人员类型	本科	居住地址	24号楼 135号宿舍
户籍所在地	山西省晋中市		家庭住址	山西省晋中市榆次区	
家庭联系人	我爸爸		联系人电话	18899990000	

信息无误，前往缴费

取消申请

### 6.查看缴费项。

### 普通学生医保缴费

待缴费：0.1元

序号	名称	费用	备注
1	普通学生医保	0.10	-

确认缴费

取消

### 7.手机微信扫码缴费。



8.缴费成功。



9.可前往个人中心的医保信息页面查看当前医保状态。如当前未进行续保缴费, 可在首页进行医保类型变更操作。



准大一

100%

基本信息

学籍信息

体检记录

疫苗记录

医保信息

缴费信息

扣款明细

## 医保信息

医保信息 申请记录 退费记录

序号	申请类型	操作类型	申请时间	状态	更新时间	操作
1	正常学生医保	新参保	2020-07-19 23:27:02	缴费成功	2020-07-19 23:31:43	申请退费

共 1 条 < 1 > 前往 1 页